

インプラス

インプラス
for Renovation

インプラス
浴室仕様

業務用資料

価格表

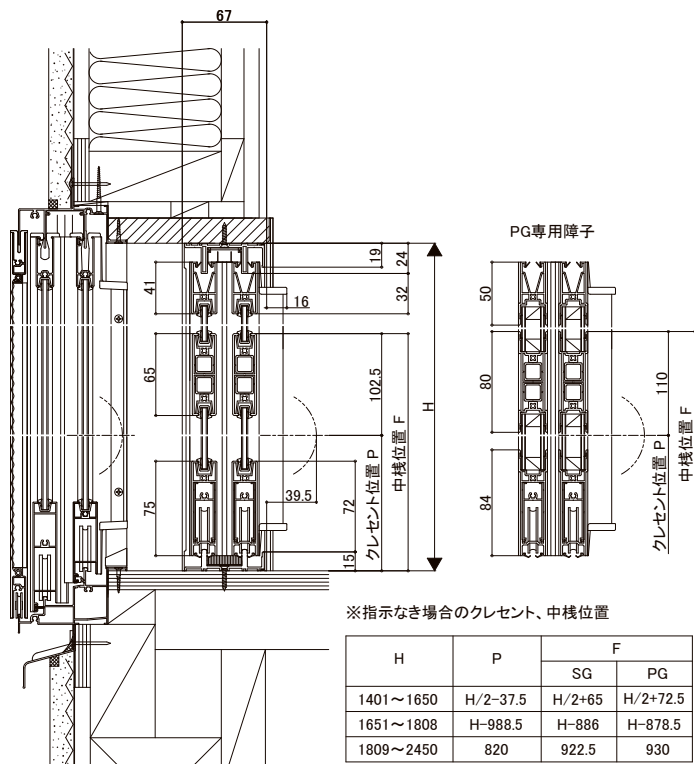
仕様

納まり図

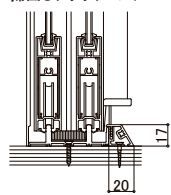
現場調査
マニュアル

引違い窓 テラスタイプ

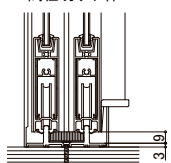
縦断面図



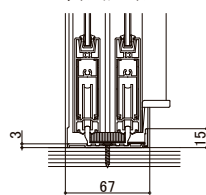
掃出しアタッチメント



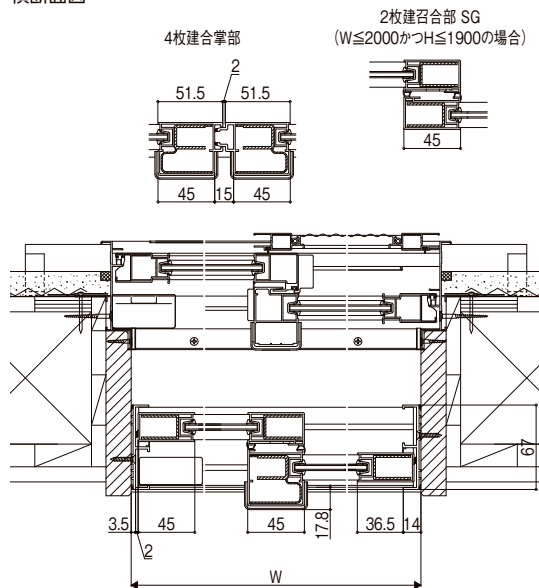
間仕切り下枠



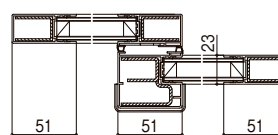
アルミレール



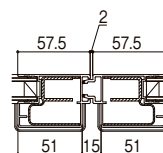
横断面図



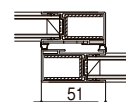
PG専用障子



4枚建合掌部

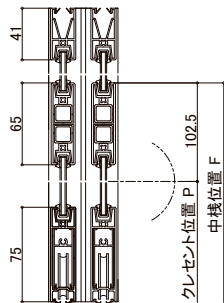


2枚建召合部 PG
(W≤2000かつH≤1900の場合)



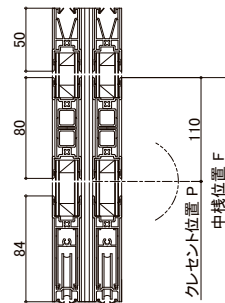
2枚建 SG

(W≤2000かつH≤1900の場合)



2枚建 PG

(W≤2000かつH≤1900の場合)



F198G16003E

F198G16004E